# Math Workbook
# Cuaderno de Matemáticas

## GRADE 1 · 1.er GRADO — FALL · OTOÑO

Numbers to 120 · Tens and ones · Adding and subtracting to 20
Números hasta el 120 · Decenas y unidades · Suma y resta hasta el 20




### BUY ONE, DONATE ONE
### COMPRA UNO, DONA UNO

Every purchase donates a free copy of this workbook to a school in Jacksonville that needs support.
*Cada compra dona una copia gratuita de este cuaderno a una escuela de Jacksonville que necesita apoyo.*

***«El conocimiento crece cuando se comparte: cada cuaderno que compras siembra otro en manos de un niño.»***

## FREE SAMPLE · MUESTRA GRATIS

**MKLDesignsShop**

Designed in Jacksonville, Florida · Diseñado en Jacksonville, Florida

## ¡Bienvenidas, familias! · *Welcome, families!*

**Queridos padres y cuidadores:**
Este cuaderno practica en casa **las mismas matemáticas que su niño o niña aprende en la escuela este otoño**: contar hasta el 120, las decenas y las unidades, y la suma y la resta hasta el 20 con estrategias (contar hacia adelante, dobles y hacer una decena). Cada lección empieza con un **ejemplo resuelto**, igual que en el libro de la escuela. Las instrucciones están en **español e inglés** y el cuaderno completo termina con la **clave de respuestas para los padres**.
*This workbook practices at home **the same math your first grader learns at school this fall**: counting to 120, tens and ones, and adding and subtracting to 20 with strategies (counting on, doubles and making a ten). Every lesson starts with a **worked example**, just like the school book. Instructions are in **Spanish and English**, and the full workbook ends with a **parents' answer key**.*

**MUESTRA GRATIS · FREE SAMPLE** — El cuaderno completo trae la tabla del 120, el valor posicional, todas las estrategias de suma y resta hasta el 20, problemas con palabras, actividades para hacer en casa, estrellas de progreso, glosario y la clave de respuestas.
*The full workbook has the 120 chart, place value, every adding and subtracting strategy to 20, word problems, at-home activities, progress stars, a glossary and the answer key.*



## A · Counting On · *Contar hacia adelante*

**Review · *Ejemplo resuelto***

Start at 47 and count on: 47, **48**, **49**, 50. · *Empieza en el 47 y cuenta hacia adelante: 47, **48**, **49**, 50.*

Write the missing numbers. Count on in your head or out loud.
*Escribe los números que faltan. Cuenta hacia adelante en tu cabeza o en voz alta.*

| | | | | | |
|---|---|---|---|---|---|
| **1.** | **27** | **28** | _____ | **30** | _____ |
| **2.** | **54** | _____ | **56** | **57** | _____ |
| **3.** | **89** | **90** | _____ | _____ | **93** |
| **4.** | **105** | _____ | **107** | _____ | **109** |
| **5.** | **38** | **39** | _____ | **41** | **42** |
| **6.** | **72** | _____ | _____ | **75** | **76** |
| **7.** | **96** | **97** | **98** | _____ | _____ |
| **8.** | **113** | _____ | **115** | **116** | _____ |

# D · Make a Ten · *Hacer una decena*

**Review · *Ejemplo resuelto***

9 + 4: take 1 from the 4 to fill the 9 and make a ten. Now it is 10 + 3 = **13**.

*9 + 4: toma 1 del 4 para completar el 9 y hacer una decena. Ahora es 10 + 3 = **13**.*

Look at the ten frames. Fill the first frame to make a ten, then write the sum.
*Mira los marcos de diez. Completa el primer marco para hacer una decena y escribe la suma.*

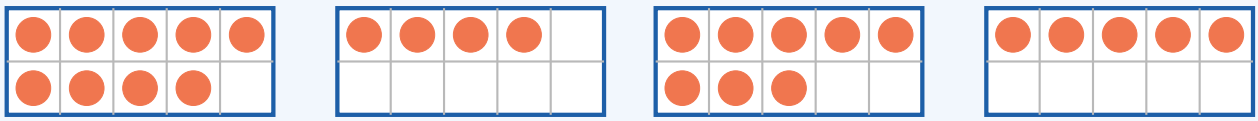

**1. 9 + 4 = _____** **2. 8 + 5 = _____**

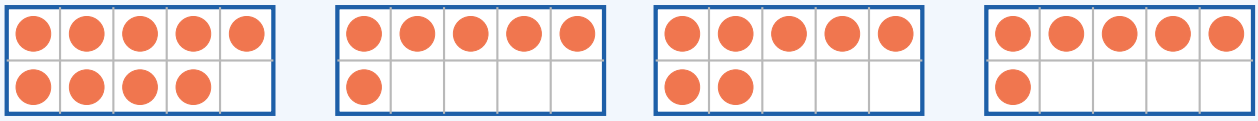

**3. 9 + 6 = _____** **4. 7 + 6 = _____**

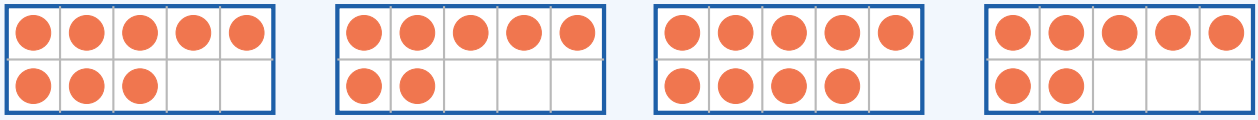

**5. 8 + 7 = _____** **6. 9 + 7 = _____**

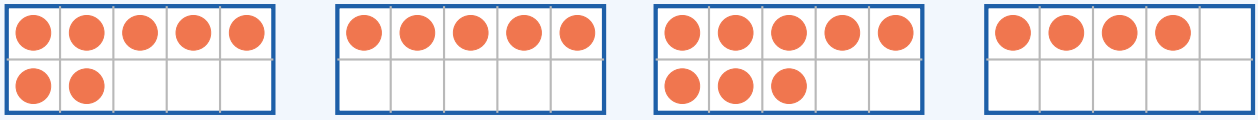

**7. 7 + 5 = _____** **8. 8 + 4 = _____**

# F · Word Problems · *Problemas con palabras*

**Worked example · *Ejemplo resuelto paso a paso***

Milo sees 7 birds. 5 more birds come. How many birds are there now?

*Milo ve 7 pájaros. Llegan 5 pájaros más. ¿Cuántos pájaros hay ahora?*

Equation · Ecuación: 7 + 5 = **12**. Answer · Respuesta: **12 birds · 12 pájaros**.




Read the problem. Use the bar diagram and write the equation.

*Lee el problema. Usa el diagrama de barras y escribe la ecuación.*

**1.** Milo has 8 shells. Lola the turtle gives him 6 more shells. How many shells does Milo have now?

*Milo tiene 8 conchas. Lola la tortuga le da 6 conchas más. ¿Cuántas conchas tiene Milo ahora?*




**Equation · Ecuación: 8 + 6 = _____** **Answer · Respuesta: _____**